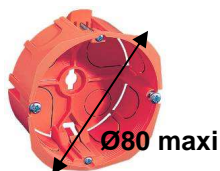



## Préconisations boîtes d'encastrement









D'une manière générale notre appareillage se monte sur l'ensemble des boîtes d'encastrement 65 ou 67/68mm destinées au montage **d'appareillage à vis**. L'entraxe des vis est standard, il est de 60mm. Plus précisément notre gamme est adaptée aux **boîtes rondes 1 poste** ayant un encombrement maxi de 80mm.

Vous pouvez :

- soit nous commander directement les boîtes d'encastrement pour murs creux OBO BETTERMANN qui sont parfaitement adaptées à notre appareillage.  
Boîte Ø68mm profondeur 45mm.









- soit utiliser les boîtes d'encastrement parmi la liste suivante (liste non exhaustive). Personnellement nous préconisons les boîtes Alombard, Sarel et Capri car elles laissent plus de liberté dans les positions d'installation.

	<b>Cloison sèche</b>	<b>Multimatériaux</b>	<b>Maçonnerie</b>
<b>Sarel</b>	Murabox 2 réf.12802/12852  Murabox E réf.13802/13852 		
<b>Alombard</b>	Alfix réf. ALB71340/ALB71341 	Multifix Plus réf. ALB71320/ALB71322  Multifix Air réf. ITM35001/ITM35002 	Modulo réf. ALB71361 



Realitem

<b>Capri</b>	Capriclips réf. 736819/736859 		Capribox réf. 710899/710999 
<b>Hager</b>	réf. WE741		réf. WE840
<b>Simon</b>	série 27 réf. 32713 -35		
<b>Debflex</b>	réf. 718357		
<b>Legrand</b>	Batibox* réf. 80041/80051  Batibox Energy* réf. 80021/80031 	Batibox* réf. 80101/80121 	Batibox réf. 80108 

\* Vous pouvez utiliser ces références mais elles nécessitent une petite opération. En effet ces boîtes ont de larges collerettes qui dépasseront légèrement de l'appareillage. Procéder ainsi : installer le mécanisme, couper au cutter l'excédant de collerette visible, et clipper l'habillage.

## Préconisation Montage

Nos produits nécessitent une bonne planéité du support avant montage.

### Cloison sèche :

Afin d'assurer cette planéité, le mécanisme doit venir en appui sur la collerette de la boîte d'encastrement dans le cas de cloisons sèches peintes ou tapissées.

Dans le cas d'un enduit décoratif structuré (fort relief), poncer au préalable légèrement la zone d'appui et de recouvrement afin d'assurer un clipsage optimum.

### Maçonnerie :

Lors de la pose des boîtes d'encastrement, tenez compte de l'épaisseur d'enduit encore à appliquer. Les boîtes ne doivent en aucun cas dépasser du mur enduit. Elles doivent être à fleur de l'enduit.

Dans le cas d'un enduit décoratif structuré (fort relief), poncer au préalable légèrement la zone d'appui et de recouvrement afin d'assurer un clipsage optimum.

### Entraxe minimum

